

## Извештај на независниот ревизор

До акционерите на  
Евроинс Осигурување АД Скопје

Грант Торнтон ДОО  
Св. Кирил и Методиј 526-1/20  
1000 Скопје  
Северна Македонија  
Т +389 (0)2 3214 700  
Ф +389 (0)2 3214 710  
Е Contact@mk.gt.com  
Даночен број: 4030003475973

### Извештај за финансиските извештаи

Ние извршивме ревизија на придружните финансиски извештаи на Евроинс Осигурување АД Скопје (во понатамошниот текст „Друштвото“), составени од Извештајот за финансиската состојба (Биланс на состојба) на ден 31 декември 2023 година и Извештајот за сеопфатната добивка (Биланс на успех), Извештајот за промените во капиталот и Извештајот за паричните текови за годината што тогаш заврши, како и преглед на значајните сметководствени политики и други објаснувачки белешки, вклучени на страните 3 до 73.

#### Одговорност на Раководството за финансиските извештаи

Раководството е одговорно за изготвување и објективно презентирање на овие финансиски извештаи во согласност со регулативата на Агенцијата за супервизија на осигурување на Република Северна Македонија, како и за воспоставување на таква внатрешна контрола која Раководството утврдува дека е неопходна за да овозможи изготвување на финансиски извештаи кои се ослободени од материјално погрешно прикажување како резултат на измама или грешка.

#### Одговорност на ревизорот

Наша одговорност е да изразиме мислење за овие финансиски извештаи врз основа на извршената ревизија. Ние ја извршивме ревизијата во согласност со ревизорските стандарди прифатени во Република Северна Македонија<sup>1</sup>. Тие стандарди бараат наша усогласеност со етичките барања, како и тоа ревизијата да ја планираме и извршуваме на начин кој ќе ни овозможи да стекнеме разумно уверување за тоа дали финансиските извештаи се ослободени од материјално погрешно прикажување. Ревизијата вклучува спроведување на процедури со цел стекнување ревизорски докази за износите и објавувањата во финансиските извештаи. Избраните процедури зависат од проценката на ревизорот и истите вклучуваат проценка на ризиците од материјално погрешно прикажување во финансиските извештаи, било поради измама или грешка. При овие проценки на ризиците, ревизорот ја зема во предвид внатрешната контрола релевантна за подготвување и објективно презентирање на финансиските извештаи на Друштвото со цел креирање на такви ревизорски процедури кои ќе бидат соодветни на околностите, но не и за потребата да изрази мислење за ефективност на внатрешната контрола на Друштвото. Ревизијата, исто така вклучува и оценка на соодветноста на применетите сметководствени политики и на разумноста на сметководствените проценки направени од страна на Раководството, како и оценка на севкупната презентација на финансиските извештаи.

Ние веруваме дека стекнатите ревизорски докази претставуваат задоволителна и соодветна основа за нашето ревизорско мислење.

#### Мислење

Според нашето мислење, придружните финансиски извештаи, ја претставуваат објективно, во сите материјални аспекти, финансиската состојба на Евроинс Осигурување АД Скопје на ден 31 декември 2023 година, како и резултатите од работењето и паричните текови за годината што тогаш заврши, во согласност со регулативата на Агенцијата за супервизија на осигурување на Република Северна Македонија.

<sup>1</sup> Меѓународни стандарди за ревизија („МСР“) издадени од страна на Одборот за меѓународни стандарди за ревизија и уверување („ОМСРУ“), кои стапија на сила на 15 декември 2009 година, преведени и објавени во Службен весник на Република Македонија број 79 од 2010 година.

### Извештај за други правни и регулаторни барања

Раководството на Друштвото е исто така одговорно за изготвување на годишниот извештај за работењето на Друштвото за 2023 година во согласност со член 384 од Законот за трговски друштва. Наша одговорност е да изразиме мислење за конзистентноста на годишниот извештај, со историските финансиски податоци објавени во годишната сметка и ревидираните финансиски извештаи на Друштвото со состојба на и за годината која завршува на 31 декември 2023 година, во согласност со ревизорските стандарди прифатени во Република Северна Македонија<sup>2</sup>, како и во согласност со барањата на член 34, став 1, точка (д) од Законот за ревизија.

Наше мислење е дека, историските финансиски податоци изнесени во годишниот извештај за работењето на Друштвото со состојба на и за годината што завршува на 31 декември 2023 година, се конзистентни, во сите материјални аспекти, со податоците објавени во годишната сметка и ревидираните финансиски извештаи со состојба на и за годината што завршува на 31 декември 2023 година.



Сузана Ставриќ  
Управител  
Грант Торнтон ДОО, Скопје



Сузана Ставриќ  
Овластен ревизор

Скопје, 25 март 2024 година

<sup>2</sup> Меѓународни стандарди за ревизија („МСР“) издадени од страна на Одборот за меѓународни стандарди за ревизија и уверување („ОМСРУ“), кои стапија на сила на 15 декември 2009 година, преведени и објавени во Службен весник на Република Македонија број 79 од 2010 година.

**ФИНАНСИСКИ ИЗВЕШТАИ**  
**за годината која завршува на 31 декември 2023**  
**Во денари (МКД)**

ИЗВЕШТАЈ ЗА СЕОФАТНА ДОБИВКА (БИЛАНС НА УСПЕХ)	Бел.	2023	2022
<b>А. ПРИХОДИ ОД РАБОТЕЊЕТО</b>		<b>1,060,339,814</b>	<b>948,631,365</b>
<b>I. ЗАРАБОТЕНА ПРЕМИЈА (НЕТО ПРИХОДИ ОД ПРЕМИЈА)</b>	<b>4</b>	<b>926,394,691</b>	<b>830,367,739</b>
1. Бруто полисирана премија за осигурување		975,627,486	957,075,916
2. Бруто полисирана премија за соосигурување		-	-
3. Бруто полисирана премија за реосигурување/ретроцесија		-	-
4. Бруто полисирана премија предадена во соосигурување		-	-
5. Бруто полисирана премија предадена во реосигурување/ ретроцесија		65,741,438	97,810,892
6. Промена во бруто резервата за преносна премија		(14,811,931)	30,949,311
7. Промена во бруто резервата за преносна премија - дел за соосигурување		-	-
8. Промена во бруто резервата за преносна премија - дел за реосигурување		1,696,712	2,052,026
<b>II. ПРИХОДИ ОД ВЛОЖУВАЊА</b>	<b>5</b>	<b>88,494,032</b>	<b>67,152,050</b>
1. Приходи од подружници, придружени друштва и заеднички контролирани ентитети		-	-
2. Приходи од вложувања во земјиште и градежни објекти		-	-
2.1 Приходи од наемнини		-	-
2.2 Приходи од зголемување на вредноста на земјиште и градежни објекти		-	-
2.3 Приходи од продажба на земјиште и градежни објекти		-	-
3. Приходи од камати		12,789,258	6,266,066
4. Позитивни курсни разлики		1,343,458	1,441,067
5. Вредносно усогласување (нереализирани добивки, сведување на објективна вредност)		72,825,408	57,543,162
6. Реализирани добивки од продажба на финансиски имот - капитална добивка		342,788	694,849
6.1 Финансиски вложувања расположливи за продажба		-	-
6.2 Финансиски вложувања за тргување (по објективна вредност)		342,788	694,849
6.3 Останати финансиски вложувања		-	-
7. Останати приходи од вложувања		1,193,120	1,206,906
<b>III. ПРИХОДИ ПО ОСНОВ НА ПРОВИЗИИ ОД РЕОСИГУРУВАЊЕ</b>	<b>6.1</b>	<b>23,269,946</b>	<b>28,390,140</b>
<b>IV. ОСТАНАТИ ОСИГУРИТЕЛНО ТЕХНИЧКИ ПРИХОДИ, НАМАЛЕНИ ЗА РЕОСИГУРУВАЊЕ</b>	<b>6.2</b>	<b>15,638,964</b>	<b>20,556,591</b>
<b>V. ОСТАНАТИ ПРИХОДИ</b>	<b>7</b>	<b>6,542,181</b>	<b>2,164,845</b>
<b>Б. РАСХОДИ ОД РАБОТЕЊЕТО</b>		<b>971,528,075</b>	<b>888,179,943</b>
<b>I. НАСТАНАТИ ШТЕТИ (НЕТО ТРОШОЦИ ЗА ШТЕТИ)</b>	<b>8</b>	<b>391,172,350</b>	<b>404,695,294</b>
1. Бруто исплатени штети		343,616,189	404,186,031
2. Намалување за приходот од бруто реализирани регресни побарувања		8,332,247	7,532,668
3. Бруто исплатени штети - дел за соосигурување		-	-
4. Бруто исплатени штети - дел за реосигурување/ретроцесија		13,829,371	37,862,776
5. Промени во бруто резервите за штети		71,575,193	41,297,630
6. Промени во бруто резервите за штети - дел за соосигурување		-	-
7. Промени во бруто резервите за штети - дел за реосигурување		1,857,414	(4,607,077)
<b>II. ПРОМЕНИ ВО ОСТАНАТИТЕ ТЕХНИЧКИ РЕЗЕРВИ, НЕТО ОД РЕОСИГУРУВАЊЕ</b>		<b>1,939,421</b>	<b>(515,775)</b>
<b>1. Промени во математичката резерва, нето од реосигурување</b>		<b>-</b>	<b>-</b>
1.1 Промени во бруто математичката резерва		-	-
1.2 Промени во бруто математичката резерва - дел за соосигурување/реосигурување		-	-
<b>2. Промени во еквализационата резерва, нето од реосигурување</b>		<b>-</b>	<b>-</b>
2.1. Промени во бруто еквализационата резерва		-	-
2.2 Промени во бруто еквализационата резерва - дел за соосигурување/реосигурување		-	-

**ФИНАНСИСКИ ИЗВЕШТАИ**  
**за годината која завршува на 31 декември 2023**  
**Во денари (МКД)**

ИЗВЕШТАЈ ЗА СЕОФАТНА ДОБИВКА (БИЛАНС НА УСПЕХ) (продолжува)	Бел.	2023	2022
<b>3. Промени во останатите технички резерви, нето од реосигурување</b>	<b>9</b>	<b>1,939,421</b>	<b>(515,775)</b>
3.1 Промени во останатите бруто технички резерви		1,939,421	(515,775)
3.2 Промени во останатите бруто технички резерви - дел за соосигурување и реосигурување		-	-
<b>III. ПРОМЕНИ ВО БРУТО МАТЕМАТИЧКАТА РЕЗЕРВА ЗА ОСИГУРУВАЊЕ НА ЖИВОТ КАДЕ ИНВЕСТИЦИОНИОТ РИЗИК Е НА ТОВАР НА ОСИГУРЕНИКОТ, НЕТО ОД РЕОСИГУРУВАЊЕ</b>		-	-
1. Промени во бруто математичката резерва за осигурување на живот каде инвестициониот ризик е на товар на осигуреникот		-	-
2. Промени во бруто математичката резерва за осигурување на живот каде инвестициониот ризик е на товар на осигуреникот - дел за соосигурување и реосигурување		-	-
<b>IV. ТРОШОЦИ ЗА БОНУСИ И ПОПУСТИ, НЕТО ОД РЕОСИГУРУВАЊЕ</b>	<b>10</b>	<b>817,364</b>	<b>2,422,757</b>
1. Трошоци за бонуси (кои зависат од резултатот)		817,364	2,422,757
2. Трошоци за попусти (кои не зависат од резултатот)		-	-
<b>V. НЕТО ТРОШОЦИ ЗА СПРОВЕДУВАЊЕ НА ОСИГУРУВАЊЕТО</b>	<b>11</b>	<b>434,381,135</b>	<b>367,794,216</b>
<b>1. Трошоци за стекнување</b>	<b>11.1</b>	<b>336,471,504</b>	<b>270,791,790</b>
1.1 Провизија		224,349,638	190,508,926
1.2 Бруто плати за вработените во внатрешната продажна мрежа		29,984,200	27,483,365
1.3 Останати трошоци за стекнување		71,695,011	64,471,329
1.4 Промена во одложените трошоци за стекнување (+/-)		10,442,655	(11,671,830)
<b>2. Административни трошоци</b>	<b>11.2</b>	<b>97,909,631</b>	<b>96,991,122</b>
2.1 Амортизација на материјални средства кои служат за вршење на дејноста		1,525,000	1,377,157
2.2 Трошоци за вработените		36,806,534	38,848,000
2.2.1 Плати и надомести		22,842,694	23,659,895
2.2.2 Трошоци за даноци на плати и надомести на плата		2,120,213	2,211,337
2.2.3 Придонеси од задолжително социјално осигурување		9,707,797	10,061,035
2.2.4 Трошоци за дополнително пензиско осигурување на вработени		-	-
2.2.5 Останати трошоци за вработени		2,135,830	2,915,733
2.3 Трошоци за услуги на физички лица кои не вршат дејност (договори за работа, авторски договори и други правни односи) заедно со сите давачки		-	-
2.4 Останати административни трошоци		59,578,097	56,765,965
2.4.1 Трошоци за услуги		36,733,716	36,478,727
2.4.2 Материјални трошоци		8,542,336	11,388,658
2.4.3 Трошоци за резервирање и останати трошоци од работење		14,302,045	8,898,580
<b>VI. ТРОШОЦИ ОД ВЛОЖУВАЊА</b>	<b>12</b>	<b>68,653,768</b>	<b>45,001,261,</b>
1. Амортизација и вредносно усогласување на материјални средства кои не служат за вршење на дејноста		-	113,783
2. Трошоци за камати		-	-
3. Негативни курсни разлики		1,167,032	2,080,401
4. Вредносно усогласување (нереализирани загуби, сведување на објективна вредност)		64,911,672	41,112,504
5. Реализирани загуби од продажба на финансиски имот - капитална загуба		2,111,934	971,524
5.1 Финансиски вложувања расположливи за продажба		-	-
5.2 Финансиски вложувања за тргување (по објективна вредност)		2,111,934	971,524
5.3 Останати финансиски вложувања		-	-
6. Останати трошоци од вложувања		463,130	723,049
<b>VII. ОСТАНАТИ ОСИГУРИТЕЛНО ТЕХНИЧКИ ТРОШОЦИ, НАМАЛЕНИ ЗА РЕОСИГУРУВАЊЕ</b>	<b>13</b>	<b>40,808,917</b>	<b>42,761,341</b>
1. Трошоци за превентива		-	-
2. Останати осигурително технички трошоци, намалени за реосигурување		40,808,917	42,761,341

**ФИНАНСИСКИ ИЗВЕШТАИ**  
за годината која завршува на 31 декември 2023  
Во денари (МКД)


ИЗВЕШТАЈ ЗА СЕОПФАТНА ДОБИВКА (БИЛАНС НА УСПЕХ) (продолжува)	Бел.	2023	2022
VIII. ВРЕДНОСНО УСОГЛАСУВАЊЕ НА ПОБАРУВАЊАТА ПО ОСНОВ НА ПРЕМИЈА	14	33,755,120	21,970,101
IX. ОСТАНАТИ РАСХОДИ, ВКЛУЧУВАЈКИ И ВРЕДНОСНИ УСОГЛАСУВАЊА	15	-	4,062,052
X. ДОБИВКА ЗА ДЕЛОВНАТА ГОДИНА ПРЕД ОДДАНОЧУВАЊЕ		88,811,739	60,451,422
XI. ЗАГУБА ЗА ДЕЛОВНАТА ГОДИНА ПРЕД ОДДАНОЧУВАЊЕ		-	-
XII. ДАНОК НА ДОБИВКА ОДНОСНО ЗАГУБА	16	9,836,996	7,320,027
XIII. ОДЛОЖЕН ДАНОК		-	-
XIV. ДОБИВКА ЗА ДЕЛОВНАТА ГОДИНА ПО ОДДАНОЧУВАЊЕ		78,974,743	53,131,395
XV. ЗАГУБА ЗА ДЕЛОВНАТА ГОДИНА ПО ОДДАНОЧУВАЊЕ		-	-
Заработка по акција во денари	27	10,391	6,991

Белешките претставуваат составен дел на финансиските извештаи.

Приложените финансиски извештаи се одобрени за издавање од страна на раководството на Друштвото на 22 март 2024 година и се потпишани во негово име од страна на:



Ралица Губерова  
Извршен директор

Мимоза Угров  
Директор на Сектор за сметководствено-финансиски работи

**ФИНАНСИСКИ ИЗВЕШТАИ**  
**за годината која завршува на 31 декември 2023**  
**Во денари (МКД)**

ИЗВЕШТАЈ ЗА ФИНАНСИСКА СОСТОЈБА (БИЛАНС НА СОСТОЈБА)	Бел.	31.12.2023	31.12.2022
<b>АКТИВА</b>			
<b>А. НЕМАТЕРИЈАЛНИ СРЕДСТВА</b>	<b>17</b>	<b>3,508,670</b>	<b>2,210,869</b>
1. Гудвил		-	-
2. Останати нематеријални средства		3,508,670	2,210,869
<b>Б. ВЛОЖУВАЊА</b>		<b>996,443,876</b>	<b>827,218,427</b>
<b>I. ЗЕМЈИШТЕ, ГРАДЕЖНИ ОБЈЕКТИ И ОСТАНАТИ МАТЕРИЈАЛНИ СРЕДСТВА</b>	<b>18</b>	<b>-</b>	<b>-</b>
1. Земјиште и градежни објекти кои служат за вршење на дејноста		-	-
1.1 Земјиште		-	-
1.2 Градежни објекти		-	-
2. Земјиште, градежни објекти и останати средства кои не служат за вршење на дејноста		-	-
2.1 Земјиште		-	-
2.2 Градежни објекти		-	-
2.3 Останати материјални средства		-	-
<b>II. ФИНАНСИСКИ ВЛОЖУВАЊА ВО ДРУШТВА ВО ГРУПА - ПОДРУЖНИЦИ, ПРИДРУЖЕНИ ДРУШТВА И ЗАЕДНИЧКИ КОНТРОЛИРАНИ ЕНТИТЕТИ</b>	<b>19</b>	<b>15,871,093</b>	<b>16,466,563</b>
1. Акции, удели и останати сопственички инструменти од вредност во друштва во група - подружници		-	-
2. Должнички хартии од вредност кои ги издале друштва во група - подружници и заеми на друштва во група - подружници		-	-
3. Акции, удели и останати сопственички инструменти во придружени друштва		-	-
4. Должнички хартии од вредност кои ги издале придружени друштва и заеми на придружени друштва		-	-
5. Останати финансиски вложувања во друштва во група - подружници		-	-
6. Останати финансиски вложувања во придружени друштва		-	-
7. Вложувања во заеднички контролирани ентитети		15,871,093	16,466,563
<b>III. ОСТАНАТИ ФИНАНСИСКИ ВЛОЖУВАЊА</b>	<b>19</b>	<b>980,572,783</b>	<b>810,751,864</b>
<b>1. Финансиски вложувања кои се чуваат до достасување</b>		<b>21,060,000</b>	<b>21,295,890</b>
1.1 Должнички хартии од вредност со рок на достасување до една година		-	-
1.2 Должнички хартии од вредност со рок на достасување над една година		21,060,000	21,295,890
<b>2. Финансиски вложувања расположливи за продажба</b>		<b>-</b>	<b>-</b>
2.1 Должнички хартии од вредност со рок на достасување до една година		-	-
2.2 Должнички хартии од вредност со рок на достасување над една година		-	-
2.3 Акции, удели и останати сопственички инструменти		-	-
2.4 Акции и удели во инвестициски фондови		-	-

## ФИНАНСИСКИ ИЗВЕШТАИ

за годината која завршува на 31 декември 2023

Во денари (МКД)

ИЗВЕШТАЈ ЗА ФИНАНСИСКА СОСТОЈБА (БИЛАНС НА СОСТОЈБА) (продолжува)	Бел.	31.12.2023	31.12.2022
<b>3. Финансиски вложувања за тргување</b>		376,549,620	331,497,621
3.1 Должнички хартии од вредност со рок на достасување до една година		-	-
3.2 Должнички хартии од вредност со рок на достасување над една година		-	-
3.3 Акции, удели и останати сопственички инструменти		183,123,525	193,371,077
3.4 Акции и удели во инвестициски фондови		193,426,095	138,126,544
<b>4. Депозити, заеми и останати пласмани</b>		582,963,163	457,958,353
4.1 Дадени депозити		582,963,163	457,958,353
4.2 Заеми обезбедени со хипотека		-	-
4.3 останати заеми		-	-
4.4 Останати пласмани		-	-
<b>5. Деривативни финансиски инструменти</b>		-	-
<b>IV. ДЕПОЗИТИ НА ДРУШТВА ЗА РЕОСИГУРУВАЊЕ КАЈ ЦЕДЕНТИ, ПО ОСНОВ НА ДОГОВОРИ ЗА РЕОСИГУРУВАЊЕ</b>		-	-
<b>V. ДЕЛ ЗА СООСИГУРУВАЊЕ И РЕОСИГУРУВАЊЕ ВО БРУТО ТЕХНИЧКИТЕ РЕЗЕРВИ</b>	<b>23</b>	<b>40,239,853</b>	<b>36,685,727</b>
1. Дел за соосигурување и реосигурување во бруто резервата за преносна премија		21,485,075	19,788,363
2. Дел за соосигурување и реосигурување во бруто математичката резерва		-	-
3. Дел за соосигурување и реосигурување во бруто резервите за штети		18,754,778	16,897,364
4. Дел за соосигурување и реосигурување во бруто резервите за бонуси и попусти		-	-
5. Дел за соосигурување и реосигурување во бруто еквилизационата резерва		-	-
6. Дел за соосигурување и реосигурување во бруто останатите технички резерви		-	-
7. Дел за соосигурување и реосигурување во бруто техничките резерви за осигурување на живот каде ризикот од вложувањето е на товар на осигуреникот		-	-
<b>Г. ФИНАНСИСКИ ВЛОЖУВАЊА КАЈ КОИ ОСИГУРЕНИКОТ ГО ПРЕВЗЕМА ИНВЕСТИЦИСКИОТ РИЗИК (ДОГОВОРИ ЗА ОСИГУРУВАЊЕ)</b>		-	-
<b>Д. ОДЛОЖЕНИ И ТЕКОВНИ ДАНОЧНИ СРЕДСТВА</b>		<b>595,256</b>	<b>901,991</b>
1. Одложени даночни средства		-	-
2. Тековни даночни средства		595,256	901,991
<b>Ѓ. ПОБАРУВАЊА</b>	<b>20</b>	<b>356,648,175</b>	<b>374,637,553</b>
<b>I. ПОБАРУВАЊА ОД НЕПОСРЕДНИ РАБОТИ НА ОСИГУРУВАЊЕ</b>		<b>312,277,122</b>	<b>360,277,030</b>
1. Побарувања од осигуреници		76,847,330	74,590,813
2. Побарувања од посредници		235,429,792	285,686,217
3. Останати побарувања од непосредни работи на осигурување		-	-

**ФИНАНСИСКИ ИЗВЕШТАИ**  
**за годината која завршува на 31 декември 2023**  
**Во денари (МКД)**

ИЗВЕШТАЈ ЗА ФИНАНСИСКА СОСТОЈБА (БИЛАНС НА СОСТОЈБА) (продолжува)	Бел.	31.12.2023	31.12.2022
<b>II. ПОБАРУВАЊА ОД РАБОТИ НА СОСИГУРУВАЊЕ И РЕОСИГУРУВАЊЕ</b>		-	-
1. Побарувања по основ на премија за соосигурување и реосигурување		-	-
2. Побарувања по основ на учество во надомест на штети од соосигурување и реосигурување		-	-
3. Останати побарувања од работи на соосигурување и реосигурување		-	-
<b>III. ОСТАНАТИ ПОБАРУВАЊА</b>		<b>44,371,053</b>	<b>14,360,523</b>
1. Останати побарувања од непосредни работи на осигурување		4,944,480	7,975,806
2. Побарувања по основ на финансиски вложувања		9,143,907	4,129,563
3. Останати побарувања		30,282,666	2,255,154
<b>IV. ПОБАРУВАЊА ПО ОСНОВ НА ЗАПИШАН А НЕУПЛАТЕН КАПИТАЛ</b>		-	-
<b>E. ОСТАНАТИ СРЕДСТВА</b>		<b>33,368,680</b>	<b>30,984,328</b>
<b>I. МАТЕРИЈАЛНИ СРЕДСТВА КОИ СЛУЖАТ ЗА ВРШЕЊЕ НА ДЕЈНОСТА (ОСВЕН ЗЕМЈИШТЕ И ГРАДЕЖНИ ОБЈЕКТИ)</b>	<b>18</b>	<b>2,511,195</b>	<b>3,175,185</b>
1. Опрема		2,511,195	3,175,185
2. Останати материјални средства		-	-
<b>II. ПАРИЧНИ СРЕДСТВА И ОСТАНАТИ ПАРИЧНИ ЕКВИВАЛЕНТИ</b>	<b>21</b>	<b>30,857,485</b>	<b>27,809,143</b>
1. Парични средства во банка		30,142,481	26,970,138
2. Парични средства во благајна		12,214	18,085
3. Издвоени парични средства за покривање на математичката резерва		-	-
4. Останати парични средства и парични еквиваленти		702,790	820,920
<b>III. ЗАЛИХИ И СИТЕН ИНВЕНТАР</b>		-	-
<b>Ж. АКТИВНИ ВРЕМЕНСКИ РАЗГРАНИЧУВАЊА</b>	<b>22</b>	<b>58,527,367</b>	<b>69,073,337</b>
1. Претходно пресметани приходи по основ на камати и наемнини		-	-
2. Одложени трошоци на стекнување		57,475,517	67,918,172
3. Останати пресметани приходи и одложени трошоци		1,051,850	1,155,165
<b>З. НЕТЕКОВНИ СРЕДСТВА КОИ СЕ ЧУВААТ ЗА ПРОДАЖБА И ПРЕКИНАТО РАБОТЕЊЕ</b>		-	-
<b>С. ВКУПНА АКТИВА</b>		<b>1,489,331,877</b>	<b>1,341,712,232</b>
<b>И. ВОН-БИЛАНСНА ЕВИДЕНЦИЈА - АКТИВА</b>		<b>6,498,152</b>	<b>6,498,152</b>
<b>ПАСИВА</b>			
<b>A. КАПИТАЛ И РЕЗЕРВИ</b>	<b>27</b>	<b>455,836,381</b>	<b>408,863,206</b>
<b>I. ЗАПИШАН КАПИТАЛ</b>		<b>238,122,931</b>	<b>238,122,931</b>
1. Запишан капитал од обични акции		238,122,931	238,122,931
2. Запишан капитал од приоритетни акции		-	-
3. Запишан а неуплатен капитал		-	-
<b>II. ПРЕМИИ ЗА ЕМИТИРАНИ АКЦИИ</b>		<b>34,190,023</b>	<b>34,190,023</b>



**ФИНАНСИСКИ ИЗВЕШТАИ**  
**за годината која завршува на 31 декември 2023**  
**Во денари (МКД)**

ИЗВЕШТАЈ ЗА ФИНАНСИСКА СОСТОЈБА (БИЛАНС НА СОСТОЈБА) (продолжува)	Бел.	31.12.2023	31.12.2022
<b>III. РЕВАЛОРИЗАЦИОНА РЕЗЕРВА</b>		-	-
1. Материјални средства		-	-
2. Финансиски вложувања		-	-
3. Останати ревалоризациони резерви		-	-
<b>IV. РЕЗЕРВИ</b>		<b>69,127,754</b>	<b>51,417,289</b>
1. Законски резерви		69,127,754	51,417,289
2. Статутарни резерви		-	-
3. Резерви за сопствени акции		-	-
4. Откупени сопствени акции		-	-
5 Останати резерви		-	-
<b>V. НЕРАСПРЕДЕЛЕНА НЕТО ДОБИВКА</b>		<b>35,420,930</b>	<b>32,001,568</b>
<b>VI. ПРЕНЕСЕНА ЗАГУБА</b>		-	-
<b>VII. ДОБИВКА ЗА ТЕКОВНИОТ ПРЕСМЕТКОВЕН ПЕРИОД</b>		<b>78,974,743</b>	<b>53,131,395</b>
<b>VIII. ЗАГУБА ЗА ТЕКОВНИОТ ПРЕСМЕТКОВЕН ПЕРИОД</b>		-	-
<b>Б. СУБОРДИНИРАНИ ОБВРСКИ</b>		-	-
<b>В. БРУТО ТЕХНИЧКИ РЕЗЕРВИ</b>	<b>23</b>	<b>819,767,756</b>	<b>761,065,073</b>
I. Бруто резерви за преносни премии		310,382,785	325,194,716
II. Бруто математичка резерва		-	-
III. Бруто резерви за штети		505,548,391	433,973,198
IV. Бруто резерви за бонуси и попусти		3,836,580	1,897,159
V. Бруто еквилизациона резерва		-	-
VI. Бруто останати технички резерви		-	-
<b>Г. БРУТО ТЕХНИЧКИ РЕЗЕРВИ ВО ОДНОС НА ДОГОВОРИ КАЈ КОИ ОСИГУРЕНИКОТ ГО ПРЕВЗЕМА ИНВЕСТИЦИСКИОТ РИЗИК</b>		-	-
<b>Д. ОСТАНАТИ РЕЗЕРВИ</b>	<b>24</b>	<b>8,870,067</b>	<b>9,973,021</b>
1. Резерви за вработени		8,814,890	3,919,553
2. Останати резерви		55,177	6,053,468
<b>Ѓ. ОДЛОЖЕНИ И ТЕКОВНИ ДАНОЧНИ ОБВРСКИ</b>	<b>26</b>	<b>5,583,820</b>	<b>2,842,831</b>
1. Одложени даночни обврски		-	-
2. Тековни даночни обврски		5,583,820	2,842,831
<b>Е. ОБВРСКИ КОИ ПРОИЗЛЕГУВААТ ОД ДЕПОЗИТИ НА ДРУШТВА ЗА РЕОСИГУРУВАЊЕ КАЈ ЦЕДЕНТИ, ПО ОСНОВ НА ДОГОВОРИ ЗА РЕОСИГУРУВАЊЕ</b>		-	-
<b>Ж. ОБВРСКИ</b>	<b>25</b>	<b>199,099,611</b>	<b>158,793,859</b>
<b>I. ОБВРСКИ ОД НЕПОСРЕДНИ РАБОТИ НА ОСИГУРУВАЊЕ</b>		-	-
1. Обврски спрема осигуреници		-	-
2. Обврски спрема застапници и посредници		-	-
3. Останати обврски од непосредни работи на осигурување		-	-
<b>II. ОБВРСКИ ОД РАБОТИ НА СООСИГУРУВАЊЕ И РЕОСИГУРУВАЊЕ</b>		<b>15,189,471</b>	<b>9,033,795</b>
1. Обврски по основ на премија за соосигурување и реосигурување		15,189,471	9,033,795
2. Обврски по основ на учество во надомест на штети		-	-
3. Останати обврски од работи на соосигурување и реосигурување		-	-

**ФИНАНСИСКИ ИЗВЕШТАИ**  
за годината која завршува на 31 декември 2023  
Во денари (МКД)


ИЗВЕШТАЈ ЗА ФИНАНСИСКА СОСТОЈБА (БИЛАНС НА СОСТОЈБА) (продолжува)	Бел.	31.12.2023	31.12.2022
<b>III. ОСТАНАТИ ОБВРСКИ</b>		<b>183,910,140</b>	<b>149,760,064</b>
1. Останати обврски од непосредни работи на осигурување		136,907,950	105,957,599
2. Обврски по основ на финансиски вложувања		3	2
3. Останати обврски		47,002,187	43,802,463
<b>З. ПАСИВНИ ВРЕМЕНСКИ РАГРАНИЧУВАЊА</b>		<b>174,242</b>	<b>174,242</b>
<b>С. НЕТЕКОВНИ ОБВРСКИ ВО ВРСКА СО НЕТЕКОВНИ СРЕДСТВА КОИ СЕ ЧУВААТ ЗА ПРОДАЖБА И ПРЕКИНАТИ РАБОТЕЊА</b>		<b>-</b>	<b>-</b>
<b>И. ВКУПНА ПАСИВА А+Б+В+Г+Д+Г+Е+Ж+З+С</b>		<b>1,489,331,877</b>	<b>1,341,712,232</b>
<b>Ј. ВОН-БИЛАНСНА ЕВИДЕНЦИЈА - ПАСИВА</b>		<b>6,498,152</b>	<b>6,498,152</b>

Белешките претставуваат составен дел на финансиските извештаи.

Приложените финансиски извештаи се одобрени за издавање од страна на раководството на Друштвото на 22 март 2024 година и се потпишани во негово име од страна на:



Ралица Губерова  
Извршен директор

Мимоза Угуров  
Директор на Сектор за сметководствено-  
финансиски работи

## ФИНАНСИСКИ ИЗВЕШТАИ

за годината која завршува на 31 декември 2023

Во денари (МКД)


ИЗВЕШТАЈ ЗА ПАРИЧНИТЕ ТЕКОВИ	2023	2022
<b>A. ПАРИЧНИ ТЕКОВИ ОД ДЕЛОВНИ АКТИВНОСТИ</b>		
<b>I. ПАРИЧНИ ПРИЛИВИ ОД ДЕЛОВНИ АКТИВНОСТИ</b>	<b>991,254,266</b>	<b>864,229,208</b>
1. Премија за осигурување и соосигурување и примени аванси	972,102,638	844,745,687
2. Премија за реосигурување и ретроцесија	-	-
3. Приливи од учество во надомест на штети	-	-
4. Примени камати од работи на осигурување	1,354,204	2,327,749
5. Останати приливи од деловни активности	17,797,424	17,155,772
<b>II. ПАРИЧНИ ОДЛИВИ ОД ДЕЛОВНИ АКТИВНОСТИ</b>	<b>799,405,782</b>	<b>782,045,669</b>
1. Исплатени штети, договорени суми на осигурување, учество во надомест на штети од соосигурување и дадени аванси	337,990,033	400,119,073
2. Исплатени штети и учество во надомест на штети од реосигурување и ретроцесија	-	-
3. Премија за соосигурување, реосигурување и ретроцесија	18,629,972	20,515,509
4. Надоместоци и други лични расходи	65,353,006	67,347,477
5. Останати трошоци за спроведување на осигурување	246,386,110	195,505,761
6. Платени камати	-	-
7. Данок на добивка и останати јавни давачки	18,837,707	19,348,180
8. Останати одливи од редовни активности	112,208,955	79,209,668
<b>III. НЕТО ПАРИЧНИ ПРИЛИВИ ОД ДЕЛОВНИ АКТИВНОСТИ</b>	<b>191,848,484</b>	<b>82,183,539</b>
<b>IV. НЕТО ПАРИЧНИ ОДЛИВИ ОД ДЕЛОВНИ АКТИВНОСТИ</b>	<b>-</b>	<b>-</b>
<b>B. ПАРИЧНИ ТЕКОВИ ОД ВЛОЖУВАЊА</b>	<b>-</b>	<b>-</b>
<b>I. ПАРИЧНИ ПРИЛИВИ ОД ВЛОЖУВАЊА</b>	<b>561,844,434</b>	<b>593,478,276</b>
1. Приливи по основ на нематеријални средства	-	-
2. Приливи по основ на материјални средства	-	584,630
3. Приливи по основ на материјални средства кои не служат за вршење на дејноста на друштвото	-	5,859,117
4. Приливи по основ на вложувања во друштва во група - подружници, придружени друштва и заеднички контролирани ентитети	-	-
5. Приливи по основ на вложувања кои се чуваат до достасување	-	-
6. Приливи по основ на останати финансиски пласмани	552,577,275	580,203,297
7. Приливи од дивиденди и останати учества во добивка	1,193,120	1,206,906
8. Приливи од камати	8,074,039	5,624,326
<b>II. ПАРИЧНИ ОДЛИВИ ОД ВЛОЖУВАЊА</b>	<b>718,643,008</b>	<b>636,859,194</b>
1. Одливи по основ на нематеријални средства	1,402,680	82,271
2. Одливи по основ на материјални средства	756,131	971,736
3. Одливи по основ на материјални средства кои не служат за вршење на дејноста на друштвото	-	-
4. Одливи по основ на вложувања во друштва во група - подружници, придружени друштва и заеднички контролирани ентитети	-	-
5. Одливи по основ на вложувања кои се чуваат до достасување	-	10,235,890
6. Одливи по основ на останати финансиски пласмани	716,484,197	625,569,297
7. Одливи од дивиденди и останати учества во добивка	-	-
8. Одливи од камати	-	-
<b>III. НЕТО ПАРИЧНИ ПРИЛИВИ ОД ВЛОЖУВАЊА</b>	<b>-</b>	<b>-</b>
<b>IV. НЕТО ПАРИЧНИ ОДЛИВИ ОД ВЛОЖУВАЊА</b>	<b>156,798,574</b>	<b>43,380,918</b>
<b>V. ПАРИЧНИ ТЕКОВИ ОД ФИНАНСИСКИ АКТИВНОСТИ</b>		
<b>I. ПАРИЧНИ ПРИЛИВИ ОД ФИНАНСИСКИ АКТИВНОСТИ</b>	<b>-</b>	<b>-</b>
1. Приливи по основ на зголемување на акционерскиот капитал	-	-
2. Приливи по основ на примени краткорочни и долгорочни кредити и заеми	-	-
3. Приливи по основ на останати долгорочни и краткорочни обврски	-	-

**ФИНАНСИСКИ ИЗВЕШТАИ**  
за годината која завршува на 31 декември 2023  
Во денари (МКД)


ИЗВЕШТАЈ ЗА ПАРИЧНИТЕ ТЕКОВИ	2023	2022
<b>II. ПАРИЧНИ ОДЛИВИ ОД ФИНАНСИСКИ АКТИВНОСТИ</b>	<b>32,001,568</b>	<b>31,230,131</b>
1. Одливи по основ на отплата на краткорочни и долгорочни кредити и заеми и останати обврски	-	-
2. Одливи по основ на откуп на сопствени акции	-	-
3. Одливи по основ на исплата на дивиденда	32,001,568	31,230,131
<b>III. НЕТО ПАРИЧНИ ПРИЛИВИ ОД ФИНАНСИСКИ АКТИВНОСТИ</b>	<b>-</b>	<b>-</b>
<b>IV. НЕТО ПАРИЧНИ ОДЛИВИ ОД ФИНАНСИСКИ АКТИВНОСТИ</b>	<b>32,001,568</b>	<b>31,230,131</b>
<b>Г. ВКУПНО ПАРИЧНИ ПРИЛИВИ</b>	<b>1,553,098,700</b>	<b>1,457,707,484</b>
<b>Д. ВКУПНО ПАРИЧНИ ОДЛИВИ</b>	<b>1,550,050,358</b>	<b>1,450,134,994</b>
<b>Г. НЕТО ПАРИЧНИ ПРИЛИВИ</b>	<b>3,048,342</b>	<b>7,572,490</b>
<b>Е. НЕТО ПАРИЧНИ ОДЛИВИ</b>	<b>-</b>	<b>-</b>
<b>Ж. ПАРИ И ПАРИЧНИ ЕКВИВАЛЕНТИ НА ПОЧЕТОКОТ НА ПРЕСМЕТКОВНИОТ ПЕРИОД</b>	<b>27,809,143</b>	<b>20,236,653</b>
<b>З. ЕФЕКТ ОД ПРОМЕНА НА КУРСОТ НА СТРАНСКИ ВАЛУТИ ВРЗ ПАРИ И ПАРИЧНИ ЕКВИВАЛЕНТИ</b>	<b>-</b>	<b>-</b>
<b>С. ПАРИ И ПАРИЧНИ ЕКВИВАЛЕНТИ НА КРАЈОТ НА ПРЕСМЕТКОВНИОТ ПЕРИОД</b>	<b>30,857,485</b>	<b>27,809,143</b>

Белешките претставуваат составен дел на финансиските извештаи.

Приложените финансиски извештаи се одобрени за издавање од страна на раководството на Друштвото на 22 март 2024 година и се потпишани во негово име од страна на:



Ралица Губерова  
Извршен директор

Мимоза Угуров  
Директор на Сектор за сметководствено-финансиски работи

## ФИНАНСИСКИ ИЗВЕШТАИ

За годината која завршува на 31 декември 2023

Во денари (МКД)

## ИЗВЕШТАЈ ЗА ПРОМЕНИТЕ ВО ГЛАВНИНАТА

	Акционерски капитал	Премии на емитирани акции	Законски резерви	Нераспределена добивка или (пренесена загуба)	Добивка или (загуба) за тековната година	Вкупно капитал и резерви
<b>Состојба на 1 јануари претходната деловна година</b>	<b>238,122,931</b>	<b>34,190,023</b>	<b>35,416,505</b>	<b>31,230,131</b>	<b>48,002,352</b>	<b>386,961,942</b>
Промена во сметководствените политики	-	-	-	-	-	-
Исправка на грешки во претходниот период	-	-	-	-	-	-
<b>Состојба на 1 јануари претходната деловна година - исправено</b>	<b>238,122,931</b>	<b>34,190,023</b>	<b>35,416,505</b>	<b>31,230,131</b>	<b>48,002,352</b>	<b>386,961,942</b>
<b>Добивка или загуба за претходната деловна година</b>	-	-	-	-	<b>53,131,395</b>	<b>53,131,395</b>
Добивка или загуба за претходната деловна година	-	-	-	-	53,131,395	53,131,395
<b>Несопственички промени во капиталот</b>	-	-	-	-	-	-
Нереализирани добивки/загуби од материјални средства	-	-	-	-	-	-
Нереализирани добивки/загуби од финансиски вложувања расположливи за продажба	-	-	-	-	-	-
Реализирани добивки/загуби од финансиски вложувања расположливи за продажба	-	-	-	-	-	-
Останати несопственички промени во капиталот	-	-	-	-	-	-
<b>Сопственички промени во капиталот</b>	-	-	<b>16,000,784</b>	<b>771,437</b>	<b>(48,002,352)</b>	<b>(31,230,131)</b>
Зголемување/намалување на акционерскиот капитал	-	-	-	-	-	-
Останати уплати од страна на сопствениците	-	-	-	-	-	-
Исплата на дивиденда	-	-	-	(31,230,131)	-	(31,230,131)
Останата распределба на сопствениците	-	-	16,000,784	32,001,568	(48,002,352)	-
<b>Состојба на 31 декември претходната деловна година</b>	<b>238,122,931</b>	<b>34,190,023</b>	<b>51,417,289</b>	<b>32,001,568</b>	<b>53,131,395</b>	<b>408,863,206</b>


**ФИНАНСИСКИ ИЗВЕШТАИ**  
за годината која завршува на 31 декември 2023  
Во денари (МКД)

**ИЗВЕШТАЈ ЗА ПРОМЕНИТЕ ВО ГЛАВНИНАТА (продолжува)**

	Акционерски капитал	Премии на емитирани акции	Законски резерви	Нераспределена добивка или (пренесена загуба)	Добивка или (загуба) за тековната година	Вкупно капитал и резерви
Состојба на 1 јануари тековната деловна година	238,122,931	34,190,023	51,417,289	32,001,568	53,131,395	408,863,206
Промена во сметководствените политики	-	-	-	-	-	-
Исправка на грешки во претходниот период	-	-	-	-	-	-
Состојба на 1 јануари тековната деловна година - исправено	238,122,931	34,190,023	51,417,289	32,001,568	53,131,395	408,863,206
Добивка или загуба за тековната деловна година	-	-	-	-	78,974,743	78,974,743
Добивка или загуба за тековната деловна година	-	-	-	-	78,974,743	78,974,743
Несопственички промени во капиталот	-	-	-	-	-	-
Нереализирани добивки/загуби од материјални средства	-	-	-	-	-	-
Нереализирани добивки/загуби од финансиски вложувања расположливи за продажба	-	-	-	-	-	-
Реализирани добивки/загуби од финансиски вложувања расположливи за продажба	-	-	-	-	-	-
Останати несопственички промени во капиталот	-	-	-	-	-	-
Сопственички промени во капиталот	-	-	17,710,465	3,419,362	(53,131,395)	(32,001,568)
Зголемување/намалување на акционерскиот капитал	-	-	-	-	-	-
Останати уплати од страна на сопствениците	-	-	-	-	-	-
Исплата на дивиденда	-	-	-	(32,001,568)	-	(32,001,568)
Останата распределба на сопствениците	-	-	17,710,465	35,420,930	(53,131,395)	-
Состојба на 31 декември тековната деловна година	238,122,931	34,190,023	69,127,754	35,420,930	78,974,743	455,836,381

Белешките претставуваат составен дел на финансиските извештаи. Приложените финансиски извештаи се одобрени за издавање од страна на раководството на Друштвото на 22 март 2024 година и се потпишани во негово име од страна на:

Ралица Губерова  
Извршен директор




Мимоза Угуров  
Директор на Сектор за сметководствено-финансиски работи

